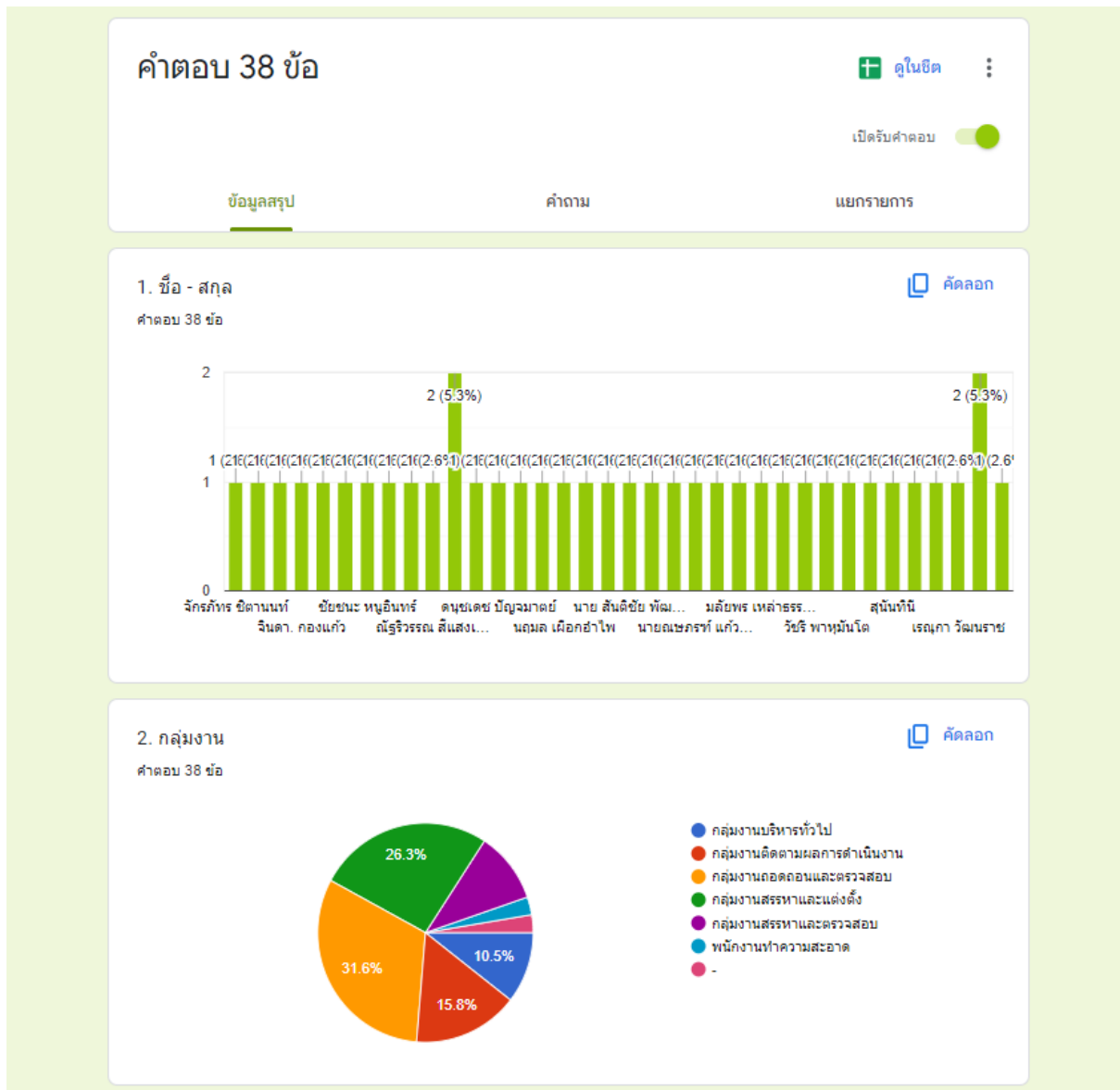


# รายงานสรุปแบบประเมินความพึงพอใจ กิจกรรม Quiz Game : Let's Go Green ครั้งที่ 1

จำนวนผู้เข้าร่วมกิจกรรมทั้งสิ้น ๓๘ คน

- |                               |    |    |
|-------------------------------|----|----|
| 1. ข้าราชการ                  | ๓๔ | คน |
| 2. พนักงานราชการและลูกจ้าง    | ๓  | คน |
| 3. พนักงานจ้างเหมาทำความสะอาด | ๑  | คน |

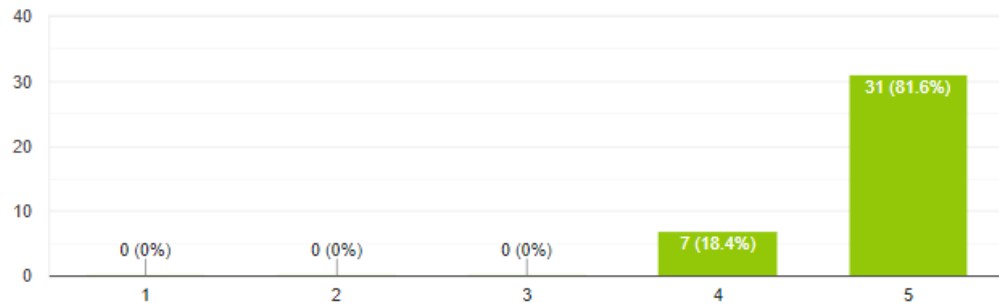


## กิจกรรม Quiz Game : Let's Go Green ครั้งที่ 1

### 1. รูปแบบและสถานที่ในการจัดกิจกรรมมีความเหมาะสมและน่าสนใจ

 คัดลอก

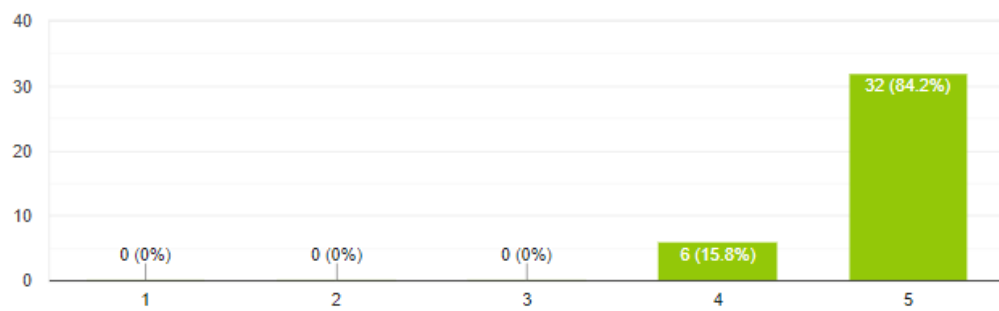
คำตอบ 38 ข้อ



### 2. การใช้สื่อประกอบกิจกรรมมีความเหมาะสมและน่าสนใจ

 คัดลอก

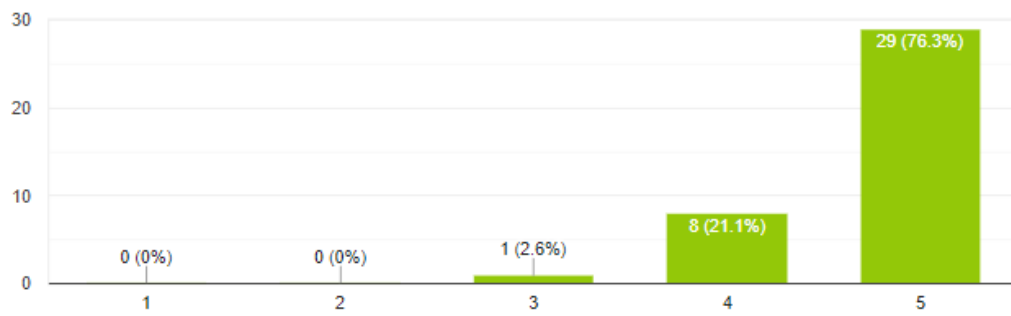
คำตอบ 38 ข้อ



### 3. เวลาในการจัดกิจกรรมมีความเหมาะสม

 [คัดลอก](#)

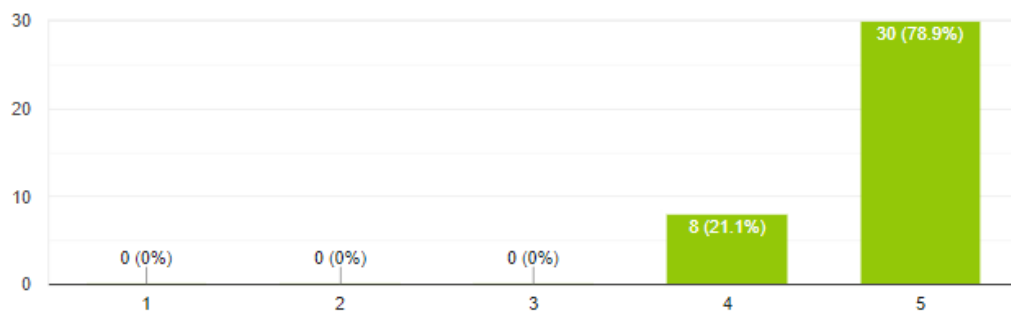
คำตอบ 38 ข้อ



### 4. การประชาสัมพันธ์กิจกรรมมีความเหมาะสม

 [คัดลอก](#)

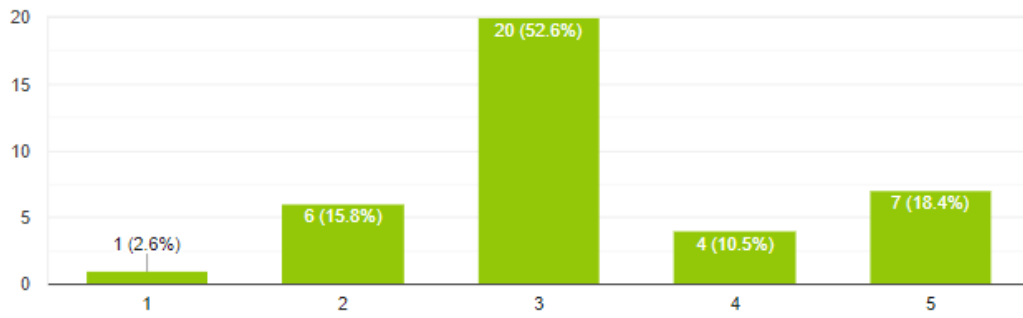
คำตอบ 38 ข้อ



5. ก่อนเข้าร่วมกิจกรรม ท่านมีความรู้อยู่ในระดับใด

 [คัดลอก](#)

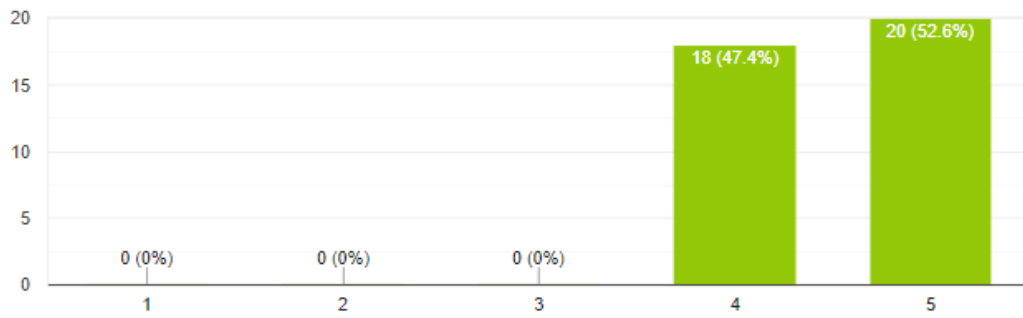
คำตอบ 38 ข้อ



6. หลังเข้าร่วมกิจกรรม ท่านมีความรู้อยู่ในระดับใด

 [คัดลอก](#)

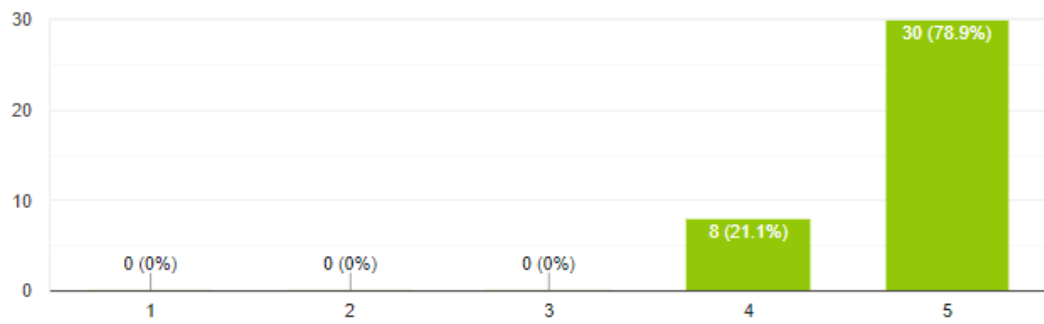
คำตอบ 38 ข้อ



7. ท่านมีความพึงพอใจต่อการจัดกิจกรรมครั้งนี้มากน้อยเพียงใด

คัดลอก

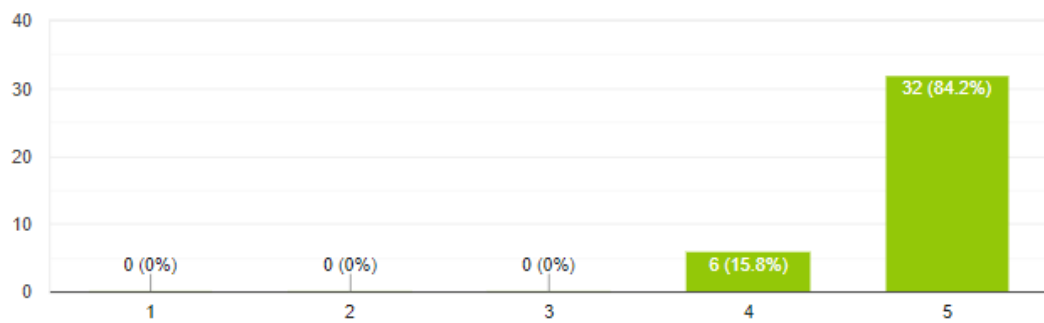
คำตอบ 38 ข้อ



8. คุณคิดว่ากิจกรรมในครั้งนี้เป็นประโยชน์และสามารถนำไปใช้ในการจัดการสำนักงานสีเขียวได้มากน้อยเพียงใด

คัดลอก

คำตอบ 38 ข้อ



9. ท่านอยากให้มีการจัดกิจกรรมแบบนี้ในครั้งต่อไปหรือไม่

คัดลอก

คำตอบ 38 ข้อ



สรุปผลคะแนนประเมินความพึงพอใจ

รายงานสรุปแบบประเมินความพึงพอใจกิจกรรม Quiz Game : Let's Go Green ครั้งที่ 1

วันที่ 21 พฤษภาคม 2567 ณ ห้องประชุมสำนักกำกับและตรวจสอบ เวลา 13.30 นาฬิกา

ลำดับที่	รายการประเมิน	ระดับความพึงพอใจ					N จำนวนผู้ตอบ แบบสอบถาม	ค่าเฉลี่ย	ร้อยละ	S.D. ค่าเบี่ยงเบนมาตรฐาน	เกณฑ์การประเมิน
		5	4	3	2	1					
1	รูปแบบและสถานที่ในการจัดกิจกรรมมีความเหมาะสมและน่าสนใจ	31	7	0	0	0	38	4.82	96.32	29.39	มากที่สุด
2	การใช้สื่อประกอบกิจกรรมมีความเหมาะสมและน่าสนใจ	32	6	0	0	0	38	4.84	96.84	29.54	มากที่สุด
3	เวลาในการจัดกิจกรรมมีความเหมาะสม	29	8	1	0	0	38	4.74	94.74	28.98	มากที่สุด
4	การประชาสัมพันธ์กิจกรรมมีความเหมาะสม	30	8	0	0	0	38	4.79	95.79	29.24	มากที่สุด
5	ก่อนเข้าร่วมกิจกรรม ท่านมีความรู้อยู่ในระดับใด	7	4	20	6	1	38	3.26	65.26	20.79	ปานกลาง
6	หลังเข้าร่วมกิจกรรมท่านมีความรู้อยู่ในระดับใด	20	18	0	0	0	38	4.53	90.53	27.70	มากที่สุด
7	ท่านมีความพึงพอใจต่อการจัดกิจกรรมครั้งนี้มากน้อยเพียงใด	30	8	0	0	0	38	4.79	95.79	29.24	มากที่สุด
8	ท่านคิดว่ากิจกรรมในครั้งนี้เป็นประโยชน์และสามารถนำไปใช้ในการจัดการสำนักงานสีเขียวได้มากน้อยเพียงใด	32	6	0	0	0	38	4.84	96.84	29.54	มากที่สุด
	รวม	211	65	21	6	1	304	4.58	91.51	28.05	มากที่สุด

9. ท่านอยากให้มีการจัดกิจกรรมแบบนี้อีกหรือไม่

	จำนวนผู้ตอบ	ร้อยละ
อยากให้จัด	38	100.00
ไม่ขอให้จัด	0	0.00
Total Responses	38	100.00

10. ข้อเสนอแนะ

- เป็นกิจกรรมที่สร้างสีสันให้กับสำนัก ทำให้บุคลากรได้ความรู้เกี่ยวกับกิจกรรมสำนักงานสีเขียวได้เป็นอย่างดี

สรุปคะแนนพึงพอใจจากกิจกรรม ผู้เข้าร่วมกิจกรรมมีความพึงพอใจคิดเป็นร้อยละ 91.51